

## **Д О К Л А Д**

### **ЗА АНАЛИЗ И ОЦЕНКА НА СЪСТОЯНИЕТО НА ЕНЕРГИЙНИЯ СЕКТОР, СВЪРЗАН С ЦЕНТРАЛИЗИРАНОТО ТОПЛОСНАБДЯВАНЕ**

**Относно:** Извършена статистическа проверка, на основание чл. 42, ал. 1 от Вътрешните правила (ВП) за дейността на дирекция СЕУКС, за анализ и оценка състоянието на енергийния сектор, свързан с централизираното топлооснабдяване и осъществяване на текущ контрол, по утвърден годишен график за провеждане на планови проверки по чл. 75, ал. 1 от Закона за енергетиката (ЗЕ) през 2018 г.

#### **УВАЖАЕМА ГОСПОЖО ПЕТКОВА,**

На основание чл. 42, ал. 5 от ВП за дейността на дирекция СЕУКС и в изпълнение на утвърден годишен график за провеждане на планови проверки по чл. 75, ал. 1 от Закона за енергетиката (ЗЕ) през 2018 г., от отдел „Сигурност и контрол в конвенционалната енергетика“ (СККЕ) беше извършена статистическа проверка на всички топлофикационни дружества и лица, регистрирани по чл. 139а от ЗЕ.

Настоящият доклад съдържа обобщена информация от данни към месец септември 2018 г., предоставени от проверяваните дружества. Същите са сравнени с данните от предходно направената статистическа проверка през 2014 г.

#### **1. Задачи на проверката**

- Събиране и обобщаване на предоставената от проверяваните дружества информация, свързана с услугата централизирано топлооснабдяване на битови и небитови клиенти;
- Актуализация на информацията, налична в публичния регистър на лицата, регистрирани по чл. 139а от ЗЕ за извършване на услугата дялово разпределение на топлинната енергия (лицата по чл. 139а от ЗЕ) и в отдел СККЕ, свързана с осъществяването на контакти с дружествата – адреси за кореспонденция, лица за контакти, телефони, e-mail-адреси и др.;
- Анализ на тенденциите при осъществяване на услугите централизирано топлооснабдяване и дялово разпределение на топлинната енергия за битови потребители и при подмяната на средствата за дялово разпределение за отопление;
- Констатации и изводи.

#### **2. Обект на проверката**

Топлопреносните предприятия и лицата по чл. 139а ЗЕ, дадени в Приложение №1.

### **3. Цел на проверката**

Анализ на състоянието на услугата централизирано топлоснабдяване, тенденции за развитие и предложения за промени, с цел подобряване на качеството ѝ.

### **4. Събиране на информация**

След края на отоплителен сезон 2017/2018 г., с писмо от директора на дирекция СЕУКС, наш изх. № Е-92-00-513/ 21.05.2018 г. с приложени форми за попълване, изпълнителните директори на топлопреносните предприятия и управителите на лицата по чл. 139а от ЗЕ бяха уведомени за предстоящата проверка и необходимостта да създадат организация за събиране на необходимата ни информация (Приложение: Писмо № Е-92-00-513/ 21.05.2018 г.).

С писмото беше изискано в срок до 30.09.2018 г. да се предоставят актуални към 01.09.2018 г. данни и информация, съгласно приложените таблични форми за попълване на данни, в текущ порядък, по електронен път и на хартиен носител (Приложения № 1, №2 и № 3).

#### **4.1. Информация, изискана от топлофикационните дружества**

От топлофикационните предприятия, с нарочно подготвени таблични форми за попълване на данни (Приложение № 1 и Приложение № 3), беше изискана актуална информация към 01 септември 2018 г. за:

- Наименование на дружеството, името на изпълнителния директор, адрес за кореспонденция, лица за контакти, e-mail адреси и телефони;
- Списък на лицата по чл.139а от ЗЕ, с които топлофикационното дружество е сключило договор за извършване на услугата дялово разпределение на топлинната енергия (Услугата ДРТЕ);
- Общия брой на клиентите, обслужвани от топлофикационното дружество;
- Общия брой на битовите клиенти;
- Общия брой на небитовите клиенти;
- Общия брой на абонатните станции (АС);
- Брой на АС с допълнително монтиран контролен топломер на ВОИ;
- Общия брой на СЕС, присъединени към топлопреносната мрежа на дружеството;
- Общия брой на СЕС, с въведена система за дялово разпределение;
- Общия брой на СЕС, за които по технически причини не може да се въведена система за дялово разпределение;
- Общия брой на СЕС, за които дружеството извършва разпределението на топлинната енергия на база отопляем обем на имотите;
- Общия брой на СЕС, за които към АС е присъединена само ВОИ;

- Общия брой на СЕС, за които към АС е присъединена само инсталацията за БГВ;
- Общия брой на имотите в СЕС, обслужвани от дружеството за услугата ДРТЕ;
- Общия брой на имотите, които не ползват енергия за отопление в имота;
- Броя на СЕС с монтирани разпределители на отоплителните тела;
- Общия брой на монтираните разпределители на отоплителните тела, от които:
  - ✓ Изпарителен тип – общ брой;
  - ✓ Електронен тип - общ брой;
  - ✓ Електронен тип с дистанционно отчитане – общ брой;
- Общия брой на СЕС с монтирани апартаментни топломери, от които:
  - ✓ Брой на монтираните апартаментни топломери;
  - ✓ Брой на монтираните апартаментни топломери, с дистанционно отчитане;
- Общия брой на отоплителните тела, присъединени към ВОИ към 01.09.2018 г. от които:
  - ✓ Общ брой на демонтираните отоплителни тела към 01.09.2018 г.;
  - ✓ Брой на демонтираните отоплителни тела в периода от 30.04.2014 г. до 01.09.2018 г.;
  - ✓ Брой на отоплителните тела, без уреди за дялово разпределение;
  - ✓ Брой на отоплителните тела с монтирана допълнителна спирателна арматура;
- Общ брой на индивидуалните водомери за топла вода в СЕС, от които:
  - ✓ Брой на индивидуалните водомери за топла вода с валидни пломби от метрологични проверки;
  - ✓ Брой на водомерните отклонения за топла вода в СЕС, отсъединени от инсталацията за БГВ;
  - ✓ Брой на имотите без водомери;
  - ✓ Брой на водомерите за топла вода, с дистанционно отчитане;
- Общия брой на спрени АС от 30.04.2014 г. до 01.09.2018 г. поради отказ на клиентите;
- Общия брой на отказали се от услугата ДРТЕ клиенти за периода от 30.04.2014 г. до 01.09.2018 г.;
- Общия брой на новоприсъединени АС за периода от 30.04.2014 г. до 01.09.2018 г.;
- Общия брой на новоприсъединени клиенти на услугата ДРТЕ за периода от 30.04.2014 г. до 01.09.2018 г.;

#### **4.2. Информация, изискана от лицата по чл. 139а от ЗЕ, регистрирани в публичния регистър на МЕ**

От лицата по чл. 139а от ЗЕ, с нарочно подготвени таблични форми за попълване на данни (Приложение № 2 и Приложение № 3), беше изискана актуална информация, към 01 септември 2018 г. за:

- Наименование на дружеството, името на управителя, адрес за кореспонденция, лица за контакти в централния офис и за офисите в страната, e-mail адреси и телефони;
- Фирми, с които топлопреносното дружество е сключило договор за изпълнение на услугата ДРТЕ;
- Общ брой на АС, за които извършва услугата ДРТЕ;
- Общ брой на СЕС, за които извършва услугата ДРТЕ;
- Общ брой на СЕС, за които към АС е присъединена само ВОИ;
- Общ брой на СЕС, за които към АС е присъединена само инсталацията за БГВ;
- Общ брой на имотите, обслужвани от дружеството за услугата ДРТЕ;
- Общ брой на имотите, които не ползват енергия за отопление в имота;
- Брой на СЕС с монтирани разпределители на отоплителните тела;
- Общ брой на монтираните разпределители на отоплителните тела, от които:
  - ✓ Изпарителен тип, брой;
  - ✓ Електронен тип, брой;
  - ✓ Брой на електронни разпределители с дистанционно отчитане;
- Общия брой на СЕС с монтирани апартаментни топломери, от които:
  - ✓ Брой на монтираните апартаментни топломери;
  - ✓ Брой на монтираните апартаментни топломери, с дистанционно отчитане;
- Общ брой на отоплителните тела, присъединени към ВОИ към 01.09.2018;
- Общ брой на демонтираните отоплителни тела към 01.09.2018 г.;
- Общ брой на отоплителните тела, без уреди за дялово разпределение;
  - Брой на отоплителните тела с монтирана допълнителна спирателна арматура на изхода;
  - Общ брой на индивидуалните водомери за топла вода в СЕС, от които:
    - ✓ Брой на индивидуалните водомери за топла вода с валидни пломби от метрологични проверки;
    - ✓ Брой на водомерните отклонения за топла вода в СЕС, отсъединени от инсталация за БГВ;
    - ✓ Брой на имотите без водомери;
    - ✓ Брой на водомерите за топла вода, с дистанционно отчитане;
  - Общ брой на СЕС, отказали се от услугата ДРТЕ за периода от 30.04.2014 г. до 01.09.2018 г.:

- ✓ Поради прекратяване на топлоснабдяването от АС, по желание на клиентите;
- ✓ Поради избор на друго лице по чл. 139а от ЗЕ, което да извършва услугата ДРТЕ;
- ✓ Поради избор на топлопреносното дружество, което да извършва за СЕС услугата ДРТЕ;
- Брой на нови СЕС, избрали дружеството Ви да извършва услугата ДРТЕ, за периода от 30.04.2014 г. до 01.09.2018 г.;

## **5. Пълнота на получената информация**

В настоящия доклад е направен анализ на статистическата информация, подадена от топлофикационните дружества и лицата по чл. 139а от ЗЕ в регистъра на лицензираните за услугата ДРТЕ субекти.

От предоставената информация, чрез електронната поща и от данните, попълнени в табличните форми се констатира, че услугата дялово разпределение на топлинната енергия не се извършва от дружествата **„Интерсар“ ЕООД** – гр. София и **„Термостил Систем“ ЕООД** – гр. Плевен и в тази връзка, тези дружества не са включени в анализите по-долу.

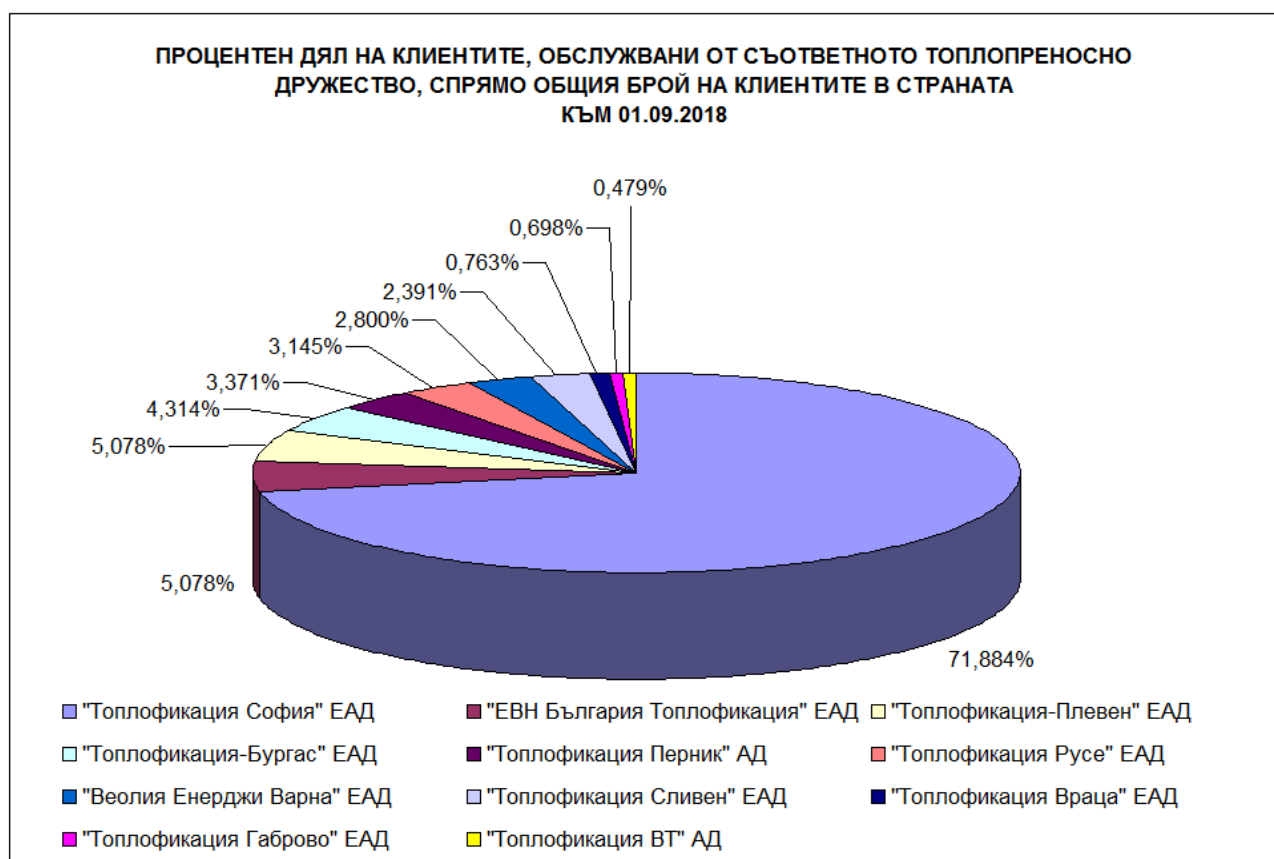
**Обобщенията и изводите се основават на предоставените данни и информация от топлофикационните дружества и лицата по чл. 139а от ЗЕ към октомври 2018 г. и сравнение с данните, предоставени през 2014 г.**

## 6. Информация, получена от топлофикационните предприятия

Обобщените данни на получената информация от топлофикационните предприятия са дадени в Приложение № 3.

Общият брой на абонатите в страната през 2018 г. са **616 607** (571 865 битови и 44 742 небитови) и чрез **23 196** абонатни станции (АС) са присъединени към топлопреносните мрежи на дружествата в страната. Делът на абонатите, ползващи топлинна енергия за битови нужди е **92,74 %**, а на тези за небитови нужди – **7,26 %**.

6.1. Процентните дялове на клиентите (битови и небитови), обслужвани от съответното топлопревно дружество, спрямо общия брой на клиентите в страната, по дружества са отразени на Фигура 6.1.



Фигура 6.1

За „Топлофикация София“ ЕАД общият брой на абонатите са 443 241 (408 735 битови и 34 5006 небитови) и са присъединени към топлопреносната мрежа на дружеството чрез 17 180 АС;

„ЕВН България Топлофикация Пловдив“ ЕАД – 31 310 (29 738 битови и 1 572 небитови) абоната, 1 234 АС;

„Топлофикация Плевен“ ЕАД - 31 313 (29 458 битови и 1 8455 небитови) абоната, 1 291 АС;

„Топлофикация Бургас“ ЕАД – 26 598 (26 319 битови и 279 небитови) абоната, 798 АС;

„Топлофикация Перник“ ЕАД - 20 786 (19 641 битови и 1 145 небитови) абоната, 736 АС;

„Топлофикация Русе“ ЕАД – 19 392 (18 093 битови и 1 299 небитови) абоната, 840 АС;

„Веолия Енерджи Варна“ ЕАД – 17 263 (13 985 битови и 3 278 небитови) абоната, 378 АС;

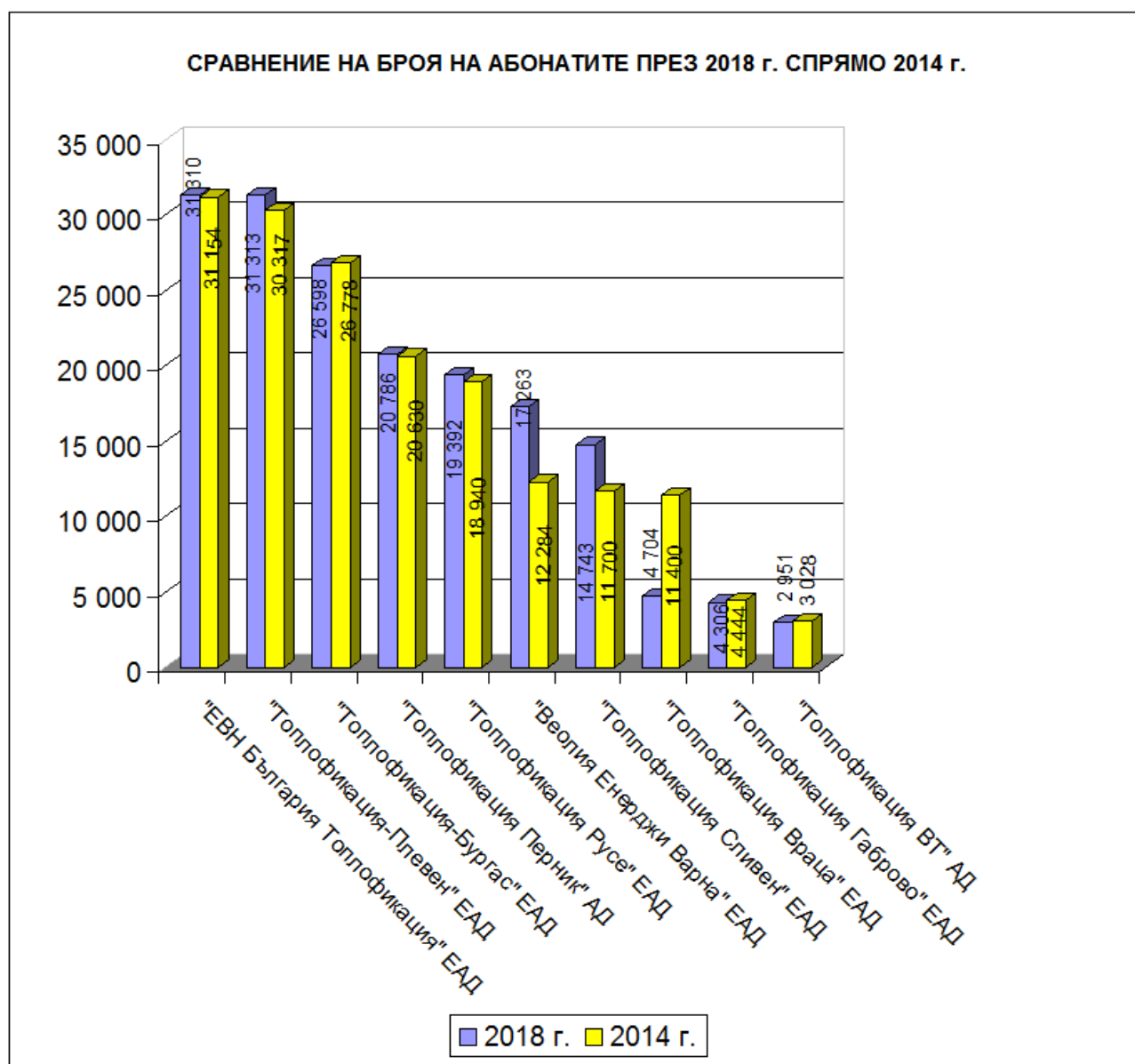
„Топлофикация Сливен“ ЕАД – 14 743 (14 359 битови и 384 небитови) абоната, 387 АС;

„Топлофикация Враца“ ЕАД - 4 704 (4 493 битови и 211 небитови) абоната, 146 АС;

„Топлофикация Габрово“ ЕАД - 4 306 (4 204 битови и 102 небитови) абоната, 112 АС;

„Топлофикация ВТ“ АД – 2 951 (2 840 битови и 111 небитови) абоната, 94 АС.

6.2. Фигура 6.2 отразява тенденциите по отношение на броя на абонатите, по топлофикационни дружества, през 2018 г. спрямо тези през 2014 г.

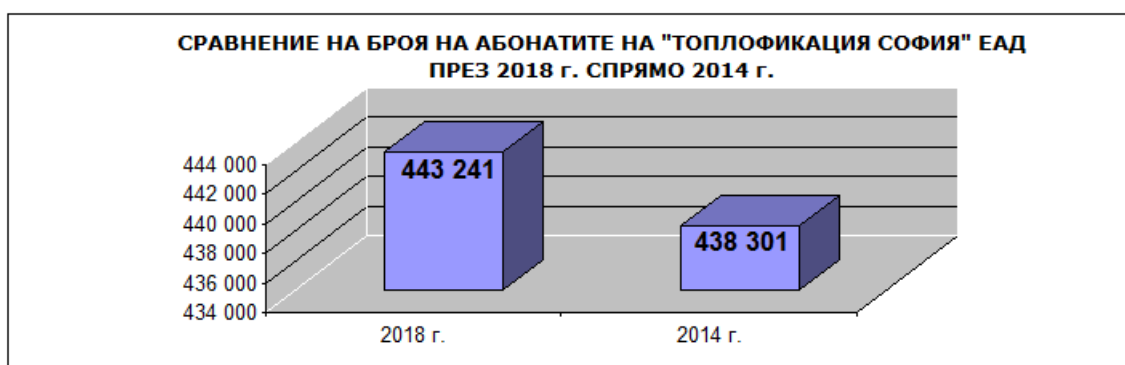


Фигура 6.2

На фигура 6.2, през 2018 г., се наблюдава тенденция за запазване на абонатите на различните топлофикационни дружества. Изключение тази тенденция са „Веолия Енерджи Варна“ ЕАД с ръст от 40 % спрямо 2014 г., „Топлофикация Сливен“ ЕАД, с ръст от 26 % спрямо 2014 г., а „Топлофикация Враца“ ЕАД със спад от 59 % спрямо 2014 г.

*Забележка: „ЕВН България Топлофикация Пловдив“ ЕАД води на един абонатен номер всички имоти, собственост на един клиент. В тази връзка има разминаване в общия брой на абонатите и общия брой на топлофицираните имоти в страната.*

6.3. Абонатите на „Топлофикация София“ ЕАД, които през 2014 г. са били 438 301, бележат ръст от 1,127 % и през 2018 г. са 443 241. Предвид големия относителен дял на абонатите на „Топлофикация София“ ЕАД – над близо 72 % от общия брой за страната и с цел по-добра визуализация на тенденцията, данните за абонатите на дружеството не са включени във фигура 6.2, а са показани отделно на фигура 6.3.



Фигура 6.3

Независимо от констатираните по-горе тенденции, за страната общият брой на абонатите, ползващи услугите на топлопреносните предприятия през 2018 г. е нараснал с 1,253 % спрямо 2014 г.

6.4. По данни от топлопреносните дружества към 2018 г.:

Общият брой на клиентите (битови и небитови) е **616 607**, като от тях общият брой на битовите клиенти е **571 865**, а общият брой на небитовите клиенти е **44 742**;

Общият брой на АС е **23 196**, като от тях броят на АС с допълнително монтиран контролен топломер на ВОИ е **117**;

Общият брой на СЕС, присъединени към топлопреносните мрежи на дружествата е **23 067**;

Общият брой на СЕС, с въведена система за дялово разпределение е **22 054**;

Общият брой на СЕС, за които по технически причини не може да се въведе системата за дялово разпределение е **595**;

Общият брой на СЕС, за които дружеството извършва разпределението на енергията на база отопляем обем на имотите е **1 420** (т.е. **6.16 % от общия брой на СЕС, присъединени към топлопреносната мрежа към 2018 г.**);



Общият брой на СЕС, за които към АС е присъединена само ВОИ е **2 290** (т.е. **9,93 % от всички топлофицирани към 2018 г. СЕС ползват енергия само за отопление**);

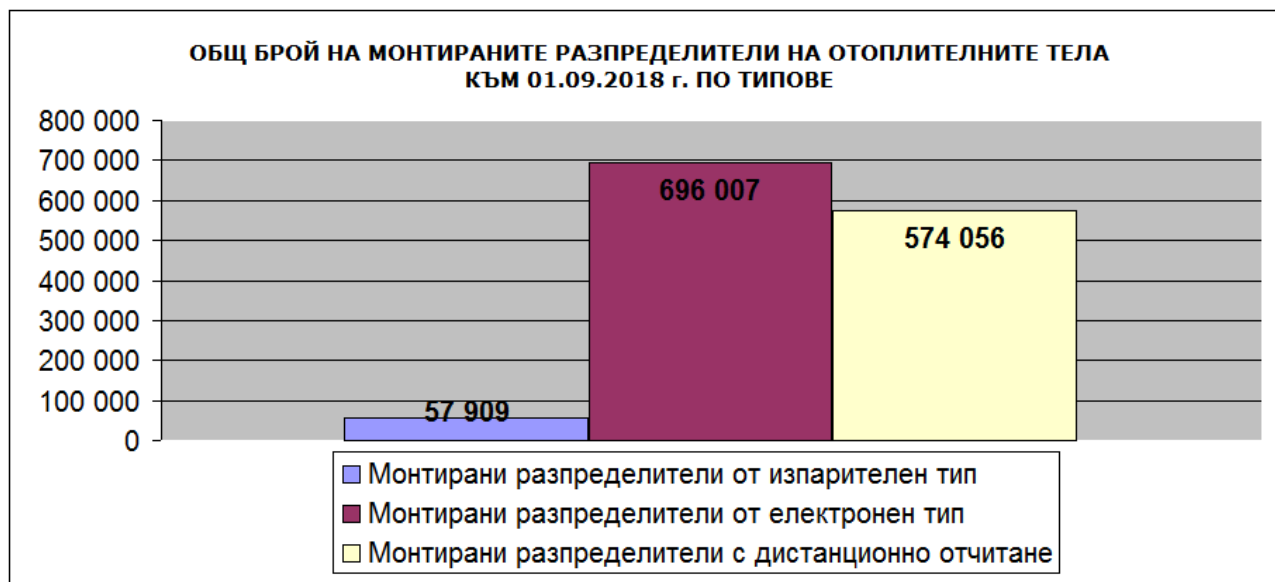
Общият брой на СЕС, за които към АС е присъединена само инсталацията за БГВ е **1 198** (т.е. **5,19 % от всички топлофицирани към 2018 г. СЕС ползват енергия само за битово горещо водоснабдяване**);

Общият брой на имотите в СЕС, обслужвани от топлопреносните дружества за услугата ДРТЕ е **562 680**;

Общият брой на имотите, които не ползват енергия за отопление в имота е **98 756**;

Общият брой на СЕС с монтирани разпределители на отоплителните тела е **17 357**;

Общият брой на монтираните разпределители на отоплителните тела е **1 276 299**, от които изпарителен тип са **57 909** бр., а електронен тип са **696 007** бр. и разпределители с дистанционно отчитане са **574 056**;



Фигура 6.4

Общият брой на СЕС с монтирани апартаментни топломери е **3 151**;

Общият брой на монтираните апартаментни топломери е **72 676**;

Общият брой на монтираните апартаментни топломери, с дистанционно отчитане е **10 777**;

Общият брой на отоплителните тела, присъединени към ВОИ към 01.09.2018 г. е **1 346 608**;

Общият брой на демонтираните отоплителни тела към 01.09.2018 г. е **352 806**;

Общият брой на демонтираните отоплителни тела в периода от 30.04.2014 г. до 01.09.2018 г. е **72 670**;

Общият брой на отоплителните тела, без уреди за дялово разпределение е **51 147**;

Общият брой на отоплителните тела с монтирана допълнителна спирателна арматура е **111 224**;

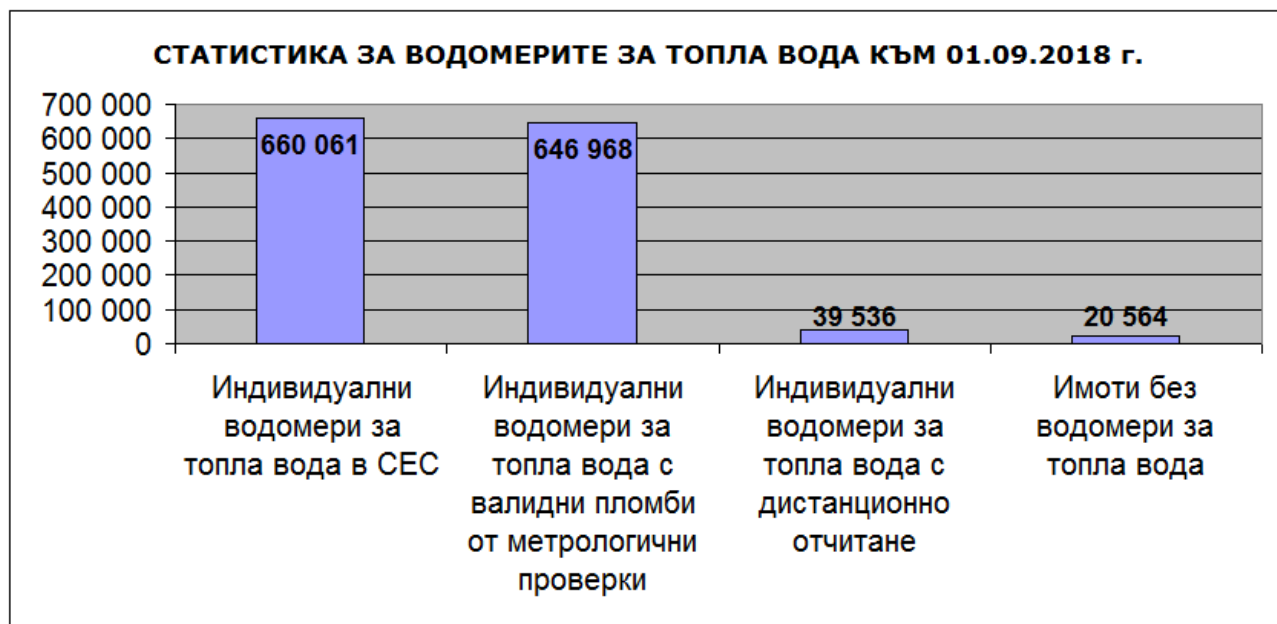
Общият брой на индивидуалните водомери за топла вода в СЕС е **660 061**;

Броят на индивидуалните водомери за топла вода с валидни пломби от метрологични проверки е **646 968**;

Броят на водомерните отклонения за топла вода в СЕС, отсъединени от инсталацията за БГВ е **29 799**;

Броят на имотите без водомери за топла вода е **20 564**;

Броят на водомерите за топла вода, с дистанционно отчитане е **39 536**;



Фигура 6.5

Общият брой на спрени АС от 30.04.2014 г. до 01.09.2018 г. поради отказ на клиентите е **102**;

Общият брой на отказали се от услугата ДРТЕ клиенти, присъединени към спрените АС за периода от 30.04.2014 г. до 01.09.2018 г. е **1 401**;

Общият брой на новоприсъединени АС за периода от 30.04.2014 г. до 01.09.2018 г. е **549**;

Общият брой на новоприсъединени клиенти на услугата ДРТЕ за периода от 30.04.2014 г. до 01.09.2018 г. е **12 443**.

**7. Лица по чл. 139а от ЗЕ, които извършват услугата на територията на съответното населено място и с които топлопреносните дружества имат сключени договори, по градове**

<b>„Топлофикация София“ ЕАД</b>	
1. „Техем Сървисис“ ЕООД	7. „ПМУ Инженеринг“ ООД
2. „Бруната“ ООД	8. „Топлоконтрол“ ООД
3. „Нелбо“ ЕАД	9. „Холидей и Райзен“ ЕООД
4. „Директ“ ООД	10. „Джи Ем Би България“ АД
5. „Термокомплект“ ООД;	11. „Ен Про Консулт 07“
6. МХ „Елвеко“ ООД	12. Отдел „ДРЕУ“ (няма сключен договор)

<b>„ЕВН България Топлофикация Пловдив“ ЕАД</b>	
1. „Техем Сървисис“ ЕООД	3. „Нелбо“ ЕАД
2. „Бруната“ ООД	

<b>„Топлофикация Плевен“ ЕАД</b>	
1. „Холидей и Райзен“ ЕООД	3. „Нелбо“ ЕАД
2. „Техем Сървисис“ ЕООД	4. „Бруната“ ООД

<b>„Топлофикация Бургас“ ЕАД</b>	
1. „Белчевстрой“ ЕООД	3. „СМК-Монтажи“ АД
2. ТАЕС „Нелбо инженеринг“ ООД	4. „Енергоинвест“ ЕООД

<b>„Топлофикация Перник“ АД</b>	
1. „Директ“ ЕООД	2. „Нелбо“ ЕАД

<b>„Топлофикация Русе“ ЕАД</b>	
1. „Бруната“ ООД	5. „Топлоснабдяване“ АОД
2. „Дикей Л“ ООД	6. „Холидей и Райзен“ ЕООД
3. „Жоко Енерджи“ ЕООД	7. „Фирма Вамекс“ ЕООД
4. „Техем Сървисис“ ЕООД	

<b>„Топлофикация Враца“ ЕАД</b>	
1. „Техем Сървисис“ ЕООД;	2. „Нелбо“ ЕАД;

<b>„Веолия Енерджи Варна“ ЕАД</b>	
1. „Холидей и Райзен“ ЕООД	3. „Техем Сървисис“ ЕООД
2. „Нелбо инженеринг“ ООД	

<b>„Топлофикация Сливен“ ЕАД</b>	
1. „Белчевстрой“ ЕООД	2. „Нелбо“ ЕАД

<b>„Топлофикация Габрово“ ЕАД</b>	
1. „Холидей и Райзен“ ЕООД	

<b>„Топлофикация ВТ“ АД гр. Велико Търново</b>	
1. „Бруната“ ООД	2. „Белчевстрой“ ЕООД



В следващата таблица са класирани всички лица по чл. 139а от ЗЕ по техния пазарен дял (относителен и абсолютен) според броя на обслужваните от тях абонатни станции.

№	Лице по чл. 139а от ЗЕ	Пазарен дял	
		Относит. дял	Абсолютен дял
1	"Техем сървисис" ЕООД	34,45%	6849
2	"Бруната" ООД	17,80%	3538
3	"Нелбо" ЕАД	9,49%	1887
4	"Топлофикация София" ЕАД	8,89%	1767
5	"Директ" ЕООД	8,62%	1714
6	"ТЕРМОКОМПЛЕКТ" ООД	4,05%	805
7	"МХ Елвеко" ООД	2,70%	537
8	"Холидей и Райзен"	1,85%	368
9	"Белчевстрой" ЕООД	1,74%	345
10	"Топлофикация Русе" ЕАД	1,46%	291
11	"Топлоконтрол" ООД гр. София	1,37%	273
12	"Топлофикация-Бургас" ЕАД	1,19%	237
13	ПМУ Инженеринг ООД	1,19%	237
14	"Топлоснабдяване" АД	1,17%	232
15	"Дикей-Л" ООД гр. Русе	0,82%	164
16	"Топлофикация Враца" ЕАД	0,73%	146
17	"СМК Монтажи" АД	0,62%	124
18	"Топлофикация Габрово" ЕАД	0,56%	112
19	"Топлофикация ВТ" АД	0,26%	51
20	"ЕВН България Топлоф." ЕАД, гр. Пловдив	0,20%	40
21	"Топлофикация - Сливен" ЕАД	0,18%	36
22	"Енергоинвест" ЕООД гр. Бургас	0,17%	33
23	"Веолия Енерджи Варна" ЕАД	0,16%	31
24	"Жоко Енерджи" ЕООД	0,15%	30
25	"Джи Ем Би България" АД	0,09%	18
26	Ен Про Консулт ЕООД	0,06%	12
27	"ФИРМА ВАМЕКС" ЕООД	0,02%	4
28	"Аква Р" ООД гр. Русе	0,00%	0

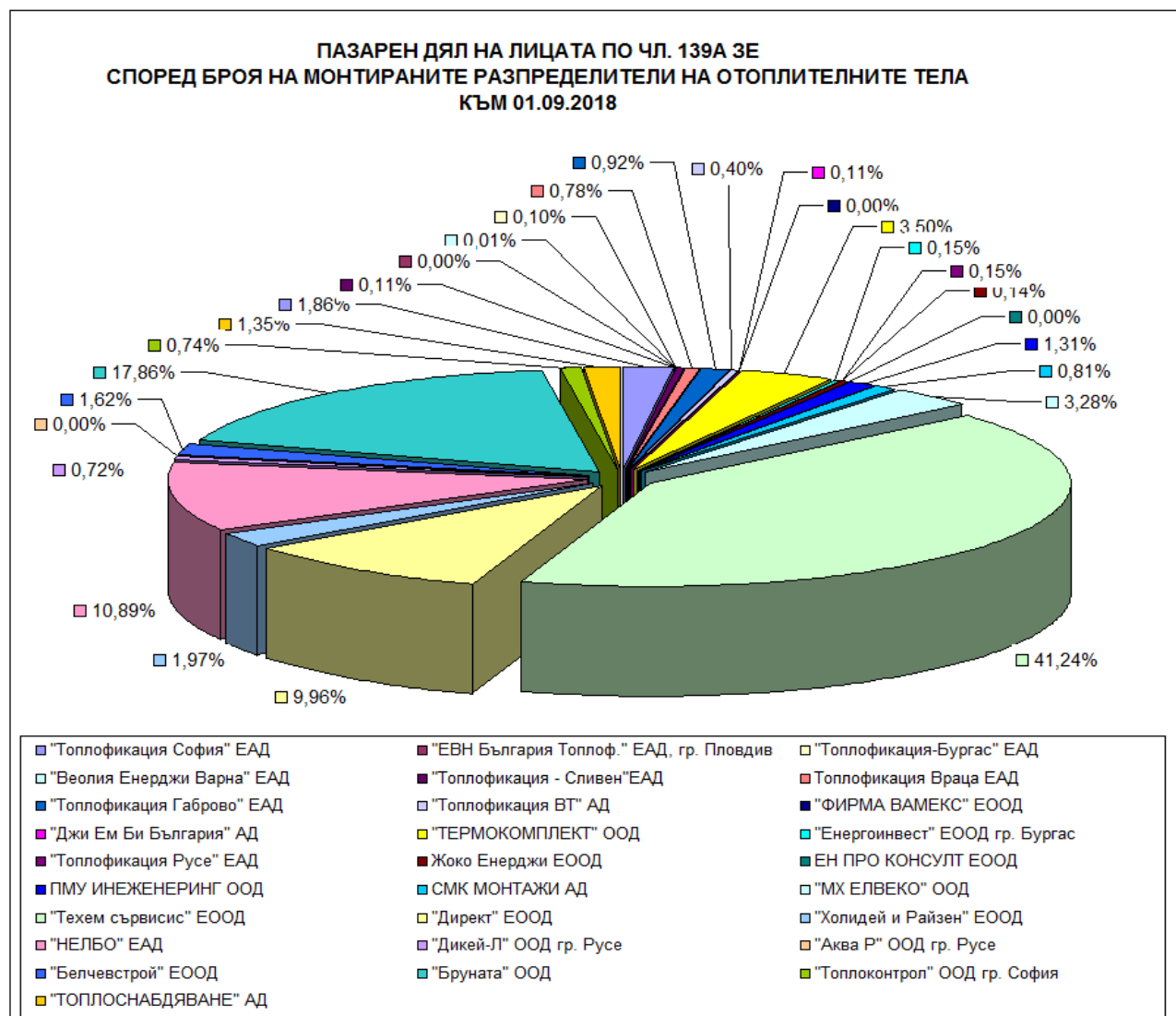
8.2. Тенденции по отношение на ръста на пазарния дял на СЕС, обслужвани от лицата по чл. 139а от ЗЕ през 2018 г. спрямо тези през 2014 г.

Следващата сравнителна таблица отразява тенденциите по отношение на ръста на пазарния дял на СЕС, обслужвани от лицата по чл. 139а от ЗЕ през 2018 г. спрямо тези през 2014 г., като последната колона показва относителния ръст или спад.

№	Лице по чл. 139а от ЗЕ	Пазарен дял 2018	Пазарен дял 2014	Ръст / Спад
1	"Техем сървисис" ЕООД	34,45%	31,35%	3,10%
2	"Бруната" ООД	17,80%	18,27%	-0,47%
3	"НЕЛБО" ЕАД	9,49%	9,65%	-0,16%
4	"Топлофикация София" ЕАД	8,89%	6,78%	2,11%
5	"Директ" ЕООД	8,62%	7,96%	0,66%
6	"ТЕРМОКОМПЛЕКТ" ООД	4,05%	4,14%	-0,09%
7	"МХ Елвеко" ООД	2,70%	2,77%	-0,07%
8	"Холидей и Райзен" ЕООД	1,85%	1,95%	-0,10%
9	"Белчевстрой" ЕООД	1,74%	1,90%	-0,16%
10	"Топлофикация Русе" ЕАД	1,46%	1,43%	0,03%
11	"Топлоконтрол" ООД гр. София	1,37%	1,26%	0,11%
12	"Топлофикация-Бургас" ЕАД	1,19%	1,03%	0,16%
13	ПМУ Инженеринг ООД	1,19%	1,21%	-0,02%
14	"Топлоснабдяване" АД	1,17%	1,34%	-0,17%
15	"Дикей-Л" ООД гр. Русе	0,82%	0,83%	-0,01%
16	"Топлофикация Враца" ЕАД	0,73%	0,72%	0,01%
17	"СМК Монтажи" АД	0,62%	0,70%	-0,08%
18	"Топлофикация Габрово" ЕАД	0,56%	0,61%	-0,05%
19	"Топлофикация ВТ" АД	0,26%	0,27%	-0,01%
20	"ЕВН България Топлоф." ЕАД, гр. Пловдив	0,20%	0,19%	0,01%
21	"Топлофикация - Сливен" ЕАД	0,18%	0,14%	0,04%
22	"Енергоинвест" ЕООД гр. Бургас	0,17%	0,18%	-0,01%
23	"Веолия Енерджи Варна" ЕАД	0,16%	0,06%	0,10%
24	"Жоко Енерджи" ЕООД	0,15%	0,16%	-0,01%
25	"Джи Ем Би България" АД	0,09%	0,08%	0,01%
26	Ен Про Консулт ЕООД	0,06%	0,06%	0,00%
27	"ФИРМА ВАМЕКС" ЕООД	0,02%	0,02%	0,00%
28	"Аква Р" ООД гр. Русе	0,00%	0,00%	0,00%

Както се вижда от данните в последната колона на таблицата най-голям ръст за периода 2014 – 2018 г. бележи „Техем Сървисис“ ЕООД с **+3,10%**, следван от „Топлофикация София“ ЕАД с **+2,11%**. А най-голям спад за периода 2014-2018 г. бележат „Бруната“ ООД с **-0,47%**, „Топлоснабдяване“ АД с **-0,17%**, „НЕЛБО“ ЕАД с **-0,16%** и „Белчевстрой“ ЕООД също с **-0,16%**.

8.3. Пазарен дял на лицата по чл. 139а от ЗЕ през 2018 г., според общия брой на монтираните от дружествата разпределители на отоплителните тела.



Фигура 8.3

На фигура 8.3 е показан в проценти пазарният дял на лицата по чл. 139а от ЗЕ през 2018 г. според броя на монтираните на отоплителните тела разпределители – изпарителни и електронни. Най-голям е дялът на монтираните разпределители от фирма „Техем Сървисис“ ЕООД – 41,24 %, следван от „Бруната“ ООД – 17,86 %, „Нелбо“ ЕАД – 10,89 %; „Директ“ ЕООД – 9,96 „Термокомплект“ ООД – 3,50 %; „МХ Елвеко“ ООД – 3,28 %; „Холидей и Райзен“ ЕООД – 1,97 %; „Топлофикация София“ ЕАД – 1,86 „Белчевстрой“ ЕООД – 1,62 %; „Топлоснабдяване“ АД – 1,35 %; „ПМУ – Инженеринг“ – 1,31 %; „Топлофикация Габрово“ ЕАД – 0,92 %; „СМК – Монтажи“ АД – 0,81 %; „Топлофикация Враца“ ЕАД – 0,78 %; „Топлоконтрол“ ООД – 0,74 %; „Дикей – Л“ ООД – 0,72 %; „Топлофикация ВТ“ АД – 0,40 %; „Енергоинвест“ ЕООД – 0,15 %; „Топлофикация Русе“ ЕАД – 0,15 %; „Жоко Енерджи“ ЕООД – 0,14 %; „Топлофикация Сливен“ ЕАД – 0,11 %; „Джи Ем Би България“ АД – 0,11 %; „Топлофикация Бургас“ ЕАД – 0,10 %; „Далкия Варна“ ЕАД – 0,01 % и „ЕВН България Топлофикация Пловдив“ ЕАД – 0,00 %.

В следващата таблица са класирани всички лица по чл. 139а от ЗЕ по техния пазарен дял (относителен и абсолютен) според броя на монтираните на отоплителните тела разпределители.

№	Лице по чл. 139а от ЗЕ	Пазарен дял	
		Относит. дял	Абсолютен дял
1	"Техем сървисис" ЕООД	41,24%	537 615
2	"Бруната" ООД	17,86%	232 862
3	"Нелбо" ЕАД	10,89%	141 934
4	"Директ" ЕООД	9,96%	129 839
5	"ТЕРМОКОМПЛЕКТ" ООД	3,50%	45 567
6	"МХ ЕЛВЕКО" ООД	3,28%	42725
7	"Холидей и Райзен" ЕООД	1,97%	25 704
8	"Топлофикация София" ЕАД	1,86%	24 230
9	"Белчевстрой" ЕООД	1,62%	21 159
10	"ТОПЛОСНАБДЯВАНЕ" АД	1,35%	17 544
11	ПМУ ИНЕЖЕНЕРИНГ ООД	1,31%	17091
12	"Топлофикация Габрово" ЕАД	0,92%	11 941
13	СМК МОНТАЖИ АД	0,81%	10623
14	"Топлофикация Враца" ЕАД	0,78%	10 200
15	"Топлоконтрол" ООД гр. София	0,74%	9 648
16	"Дикей-Л" ООД гр. Русе	0,72%	9 423
17	"Топлофикация ВТ" АД	0,40%	5252
18	"Енергоинвест" ЕООД гр. Бургас	0,15%	1945
19	"Топлофикация Русе" ЕАД	0,15%	1 944
20	Жоко Енерджи ЕООД	0,14%	1 885
21	"Топлофикация - Сливен" ЕАД	0,11%	1 472
22	"Джи Ем Би България" АД	0,11%	1432
23	"Топлофикация-Бургас" ЕАД	0,10%	1330
24	"Веолия Енерджи Варна" ЕАД	0,01%	179
25	"ЕВН България Топлоф." ЕАД, гр. Пловдив	0,00%	57
26	"ФИРМА ВАМЕКС" ЕООД	0,00%	0
27	ЕН ПРО КОНСУЛТ ЕООД	0,00%	0
28	"Аква Р" ООД гр. Русе	0,00%	0



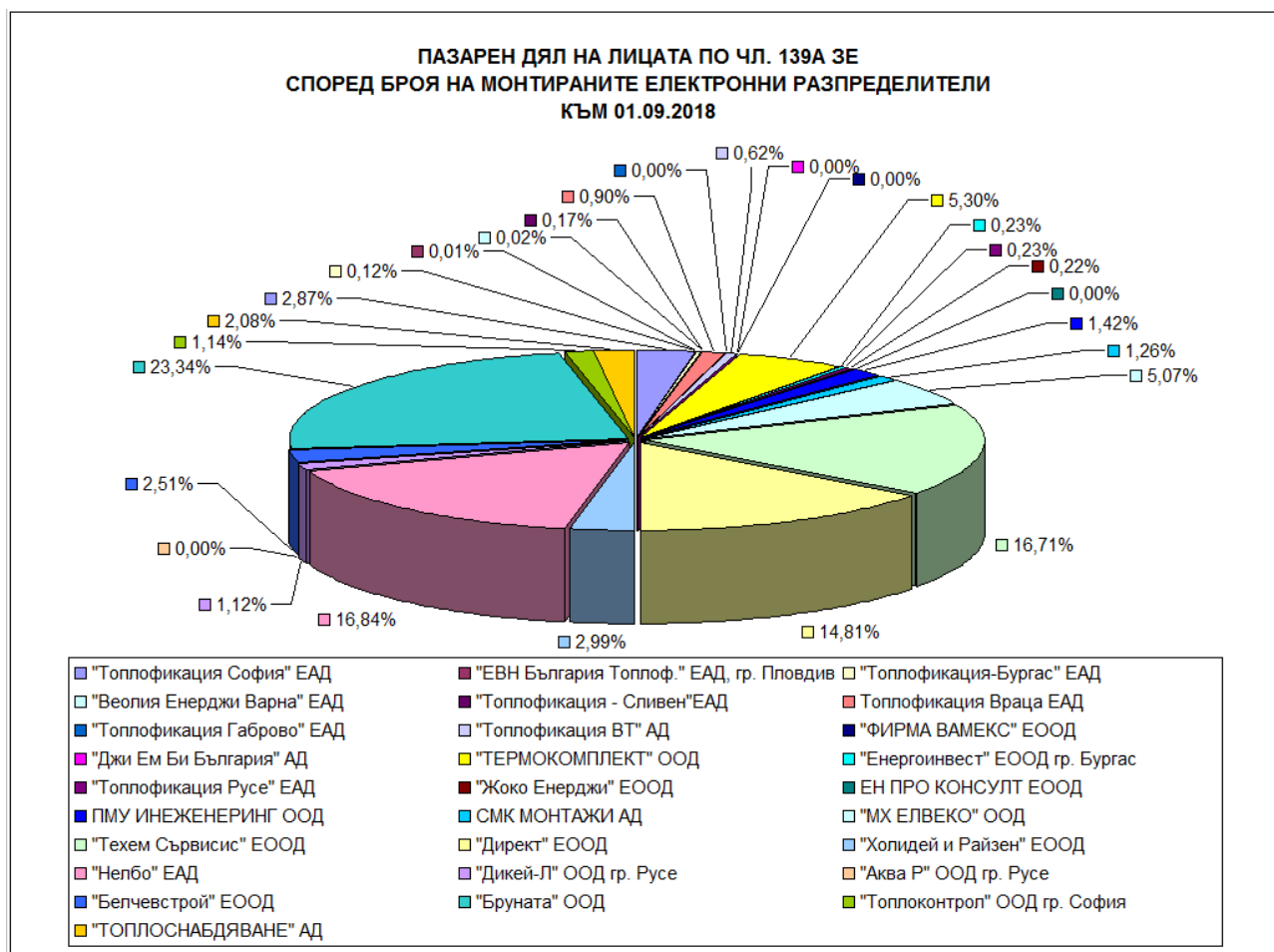
8.4. Тенденции по отношение на ръста на пазарния дял на монтираните от лицата по чл. 139а ЗЕ разпределители на отоплителните тела през 2018 спрямо тези през 2014 г.

Следващата сравнителна таблица отразява тенденциите по отношение на ръста на пазарния дял на монтираните разпределители на отоплителните тела, спрямо тези през 2014 г., като последната колона показва относителния ръст или спад.

№	Лице по чл. 139а от ЗЕ	Пазарен дял 2018	Пазарен дял 2014	Ръст / Спад
1	"Техем сървисис" ЕООД	41,24%	37,76%	3,48%
2	"Бруната" ООД	17,86%	18,58%	-0,72%
3	"Нелбо" ЕАД	10,89%	11,02%	-0,13%
4	"Директ" ЕООД	9,96%	8,90%	1,06%
5	"ТЕРМОКОМПЛЕКТ" ООД	3,50%	3,49%	0,01%
6	"МХ ЕЛВЕКО" ООД	3,28%	3,29%	-0,01%
7	"Холидей и Райзен" ЕООД	1,97%	2,00%	-0,03%
8	"Топлофикация София" ЕАД	1,86%	1,52%	0,34%
9	"Белчевстрой" ЕООД	1,62%	1,59%	0,03%
10	"ТОПЛОСНАБДЯВАНЕ" АД	1,35%	1,29%	0,06%
11	ПМУ ИНЕЖЕНЕРИНГ ООД	1,31%	1,34%	-0,03%
12	"Топлофикация Габрово" ЕАД	0,92%	0,98%	-0,06%
13	"СМК Монтажи" АД	0,81%	0,33%	0,48%
14	"Топлофикация Враца" ЕАД	0,78%	0,75%	0,03%
15	"Топлоконтрол" ООД гр. София	0,74%	0,74%	0,00%
16	"Дикей-Л" ООД гр. Русе	0,72%	0,11%	0,61%
17	"Топлофикация ВТ" АД	0,40%	0,40%	0,00%
18	"Енергоинвест" ЕООД гр. Бургас	0,15%	0,15%	0,00%
19	"Топлофикация Русе" ЕАД	0,15%	0,15%	0,00%
20	"Жоко Енерджи" ЕООД	0,14%	0,14%	0,00%
21	"Топлофикация - Сливен" ЕАД	0,11%	0,09%	0,02%
22	"Джи Ем Би България" АД	0,11%	0,08%	0,03%
23	"Топлофикация-Бургас" ЕАД	0,10%	0,12%	-0,02%
24	"Веолия Енерджи Варна" ЕАД	0,01%	0,01%	0,00%
25	"ЕВН България Топлоф." ЕАД, гр. Пловдив	0,00%	0,00%	0,00%
26	"ФИРМА ВАМЕКС" ЕООД	0,00%	0,00%	0,00%
27	ЕН ПРО КОНСУЛТ ЕООД	0,00%	0,00%	0,00%
28	"Аква Р" ООД гр. Русе	0,00%	0,00%	0,00%

Както се вижда от данните в последната колона на таблицата най-голям ръст за периода 2014 – 2018 г. бележи „Техем Сървисис“ ЕООД с **+3,48%**, следван от „Директ“ ЕООД с **+1,06%**. А най-голям спад за периода 2014-2018 г. бележат „Бруната“ ООД с **-0,72%**, „НЕЛБО“ ЕАД с **-0,13%**.

8.5. Пазарен дял на лицата по чл. 139а от ЗЕ през 2018 г., според броя на монтираните от дружествата електронни разпределители.



Фигура 8.5

На фигура 8.5 е показан в проценти пазарният дял на лицата по чл. 139а от ЗЕ през 2014 г., според броя на монтираните електронни разпределители. Най-голям е дялът на монтираните разпределители от фирма „Бруната“ ООД – 23,34 %, следван от „Нелбо“ ЕАД – 16,84 %; „Техем Сървисис“ ЕООД – 16,71 %, „Директ“ ЕООД – 14,81 %; „Термокомплект“ ООД – 5,30 %; „МХ Елвеко“ ООД – 5,07 %; „Холидей и райзен“ ЕООД – 2,99 %; „Топлофикация София“ ЕАД – 2,87 %; „Белчевстрой“ ЕООД – 2,51 %; „Топлоснабдяване“ АД – 2,08 %; „ПМУ – Инженеринг“ – 1,42 %; „СМК Монтажи“ АД – 1,26 %, „Топлоконтрол“ ООД – 1,14 %; „Дикей – Л“ ООД – 1,12 %; „Топлофикация Враца“ ЕАД – 0,90 %; „Топлофикация ВТ“ АД – 0,62 %; „Енергоинвест“ ЕООД – 0,23 %; „Топлофикация Русе“ ЕАД – 0,23 %; „Жоко Енерджи“ ЕООД – 0,22 %; „Топлофикация Сливен“ ЕАД – 0,17 %; „Топлофикация Бургас“ ЕАД – 0,12 %; „Веолия Енерджи Варна“ ЕАД – 0,02 %; „ЕВН България Топлофикация Пловдив“ ЕАД – 0,01 %.

В следващата таблица са класирани всички лица по чл. 139а от ЗЕ по техния пазарен дял (относителен и абсолютен) според броя на монтираните от дружествата електронни разпределители.

№	Лице по чл. 139а от ЗЕ	Пазарен дял	
		Относит. дял	Абсолютен дял
1	"Бруната" ООД	23,34%	196 689
2	"Нелбо" ЕАД	16,84%	141 934
3	"Техем Сървисис" ЕООД	16,71%	140 820
4	"Директ" ЕООД	14,81%	124 836
5	"ТЕРМОКОМПЛЕКТ" ООД	5,30%	44 707
6	"МХ ЕЛВЕКО" ООД	5,07%	42725
7	"Холидей и Райзен" ЕООД	2,99%	25 239
8	"Топлофикация София" ЕАД	2,87%	24 230
9	"Белчевстрой" ЕООД	2,51%	21 159
10	"ТОПЛОСНАБДЯВАНЕ" АД	2,08%	17 544
11	ПМУ ИНЕЖЕНЕРИНГ ООД	1,42%	12010
12	„СМК Монтажи" АД	1,26%	10623
13	"Топлоконтрол" ООД гр. София	1,14%	9 648
14	"Дикей-Л" ООД гр. Русе	1,12%	9 423
15	"Топлофикация Враца" ЕАД	0,90%	7 545
16	"Топлофикация ВТ" АД	0,62%	5252
17	"Енергоинвест" ЕООД гр. Бургас	0,23%	1945
18	"Топлофикация Русе" ЕАД	0,23%	1 944
19	"Жоко Енерджи" ЕООД	0,22%	1 885
20	"Топлофикация - Сливен" ЕАД	0,17%	1 472
21	"Топлофикация-Бургас" ЕАД	0,12%	980
22	"Веолия Енерджи Варна" ЕАД	0,02%	179
23	"ЕВН България Топлоф." ЕАД, гр. Пловдив	0,01%	57
24	"Топлофикация Габрово" ЕАД	0,00%	0
25	"ФИРМА ВАМЕКС" ЕООД	0,00%	0
26	"Джи Ем Би България" АД	0,00%	0
27	ЕН ПРО КОНСУЛТ ЕООД	0,00%	0
28	"Аква Р" ООД гр. Русе	0,00%	0

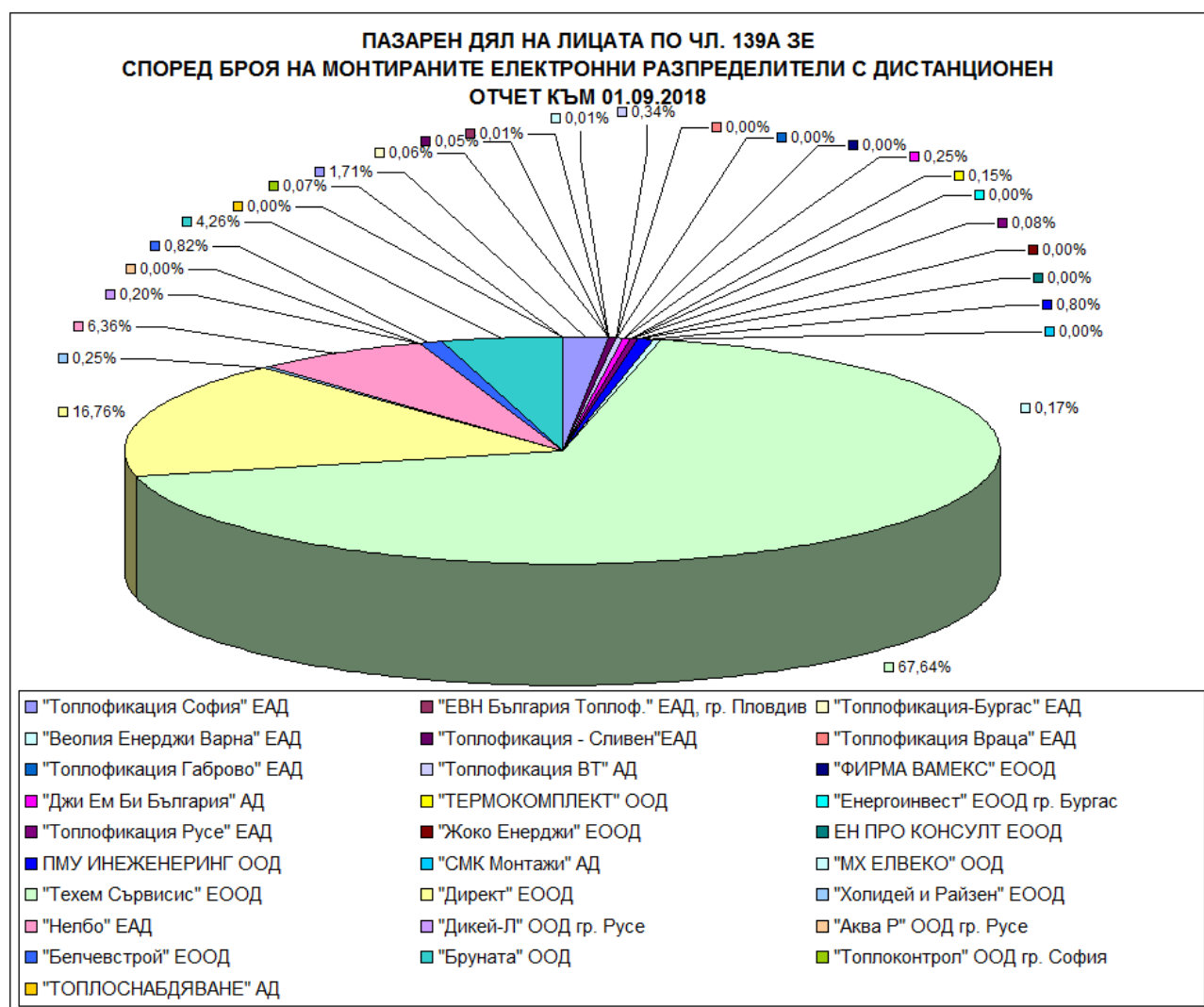
8.6. Тенденции по отношение на ръста на пазарния дял на монтираните от лицата по чл. 139а от ЗЕ електронни разпределители на отоплителните тела през 2018 г. спрямо тези през 2014 г.

Следващата сравнителна таблица отразява тенденциите по отношение на ръста на пазарния дял на монтираните електронни разпределители на отоплителните тела, спрямо тези през 2014 г., като последната колона показва относителния ръст или спад.

№	Лице по чл. 139а от ЗЕ	Пазарен дял 2018	Пазарен дял 2014	Ръст / Спад
1	"Бруната" ООД	23,34%	21,74%	1,60%
2	"Нелбо" ЕАД	16,84%	17,79%	-0,95%
3	"Техем Сървисис" ЕООД	16,71%	26,40%	-9,69%
4	"Директ" ЕООД	14,81%	4,40%	10,41%
5	"ТЕРМОКОМПЛЕКТ" ООД	5,30%	5,64%	-0,34%
6	"МХ ЕЛВЕКО" ООД	5,07%	5,19%	-0,12%
7	"Холидей и Райзен" ЕООД	2,99%	3,15%	-0,16%
8	"Топлофикация София" ЕАД	2,87%	1,51%	1,36%
9	"Белчевстрой" ЕООД	2,51%	2,21%	0,30%
10	"ТОПЛОСНАБДЯВАНЕ" АД	2,08%	2,08%	0,00%
11	ПМУ ИНЕЖЕНЕРИНГ ООД	1,42%	1,69%	-0,27%
12	"СМК Монтажи" АД	1,26%	1,53%	-0,27%
13	"Топлоконтрол" ООД гр. София	1,14%	1,14%	0,00%
14	"Дикей-Л" ООД гр. Русе	1,12%	1,02%	0,10%
15	Топлофикация Враца ЕАД	0,90%	0,89%	0,01%
16	"Топлофикация ВТ" АД	0,62%	0,57%	0,05%
17	"Енергоинвест" ЕООД гр. Бургас	0,23%	0,24%	-0,01%
18	"Топлофикация Русе" ЕАД	0,23%	0,16%	0,07%
19	"Жоко Енерджи" ЕООД	0,22%	0,22%	0,00%
20	"Топлофикация - Сливен" ЕАД	0,17%	0,11%	0,06%
21	"Топлофикация-Бургас" ЕАД	0,12%	0,16%	-0,04%
22	"Веолия Енерджи Варна" ЕАД	0,02%	0,01%	0,01%
23	"ЕВН България Топлоф." ЕАД, гр. Пловдив	0,01%	0,01%	0,00%
24	"Топлофикация Габрово" ЕАД	0,00%	0,00%	0,00%
25	"ФИРМА ВАМЕКС" ЕООД	0,00%	0,00%	0,00%
26	"Джи Ем Би България" АД	0,00%	0,00%	0,00%
27	ЕН ПРО КОНСУЛТ ЕООД	0,00%	0,00%	0,00%
28	"Аква Р" ООД гр. Русе	0,00%	0,00%	0,00%

Както се вижда от данните в последната колона на таблицата най-голям ръст за периода 2014 – 2018 г. бележи „Директ“ ЕООД с **+10,41%**. следван от „Бруната“ ООД с **+1,60%** и "Топлофикация София" ЕАД с **+1,36%**.

8.7. Пазарен дял на лицата по чл. 139а от ЗЕ през 2018 г., според броя на монтираните електронни разпределители с възможност за дистанционен отчет.



Фигура 8.7

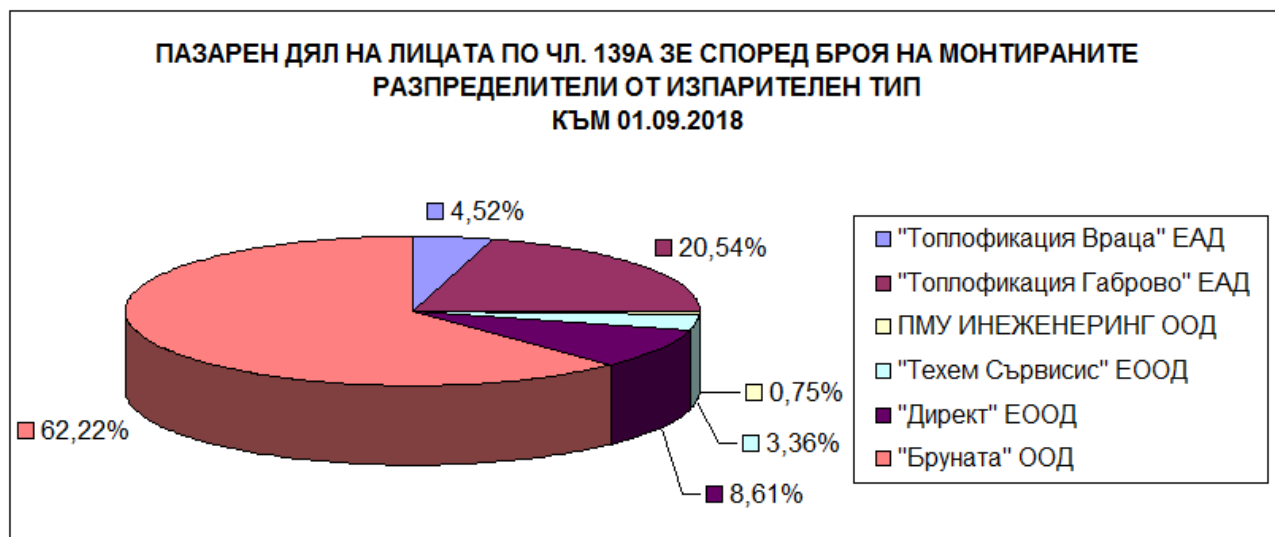
На фигура 8.7 е показан в проценти пазарния дял на лицата по чл. 139а от ЗЕ през 2018 г., според броя на монтираните от тях на отоплителните тела електронни разпределители с възможност за дистанционен отчет.

Най-голям е дялът на монтираните разпределители от фирма „Техем Сървисис“ ЕООД – 67,64 %, следван от „Директ“ ЕООД – 16,76 %; „Нелбо“ ЕАД – 6,36 %; „Бруната“ ООД – 4,26 %; „Топлофикация София“ ЕАД – 1,71 %; „Белчевстрой“ ЕООД – 0,82%; „ПМУ – Инженеринг“ – 0,80 %; „Топлофикация ВТ“ АД – 0,34 %; „Холидей и Райзен“ ЕООД – 0,25 %; „Джи Ем Би България“ АД – 0,25 %; „Дикей – Л“ ООД – 0,20 %; „МХ Елвеко“ ООД – 0,17 %; „Термокомплект“ ООД – 0,15 %; „Топлофикация Русе“ ЕАД – 0,08 %; „Топлоконтрол“ ООД – 0,07 %; „Топлофикация Бургас“ ЕАД – 0,06 %; „Топлофикация Сливен“ ЕАД – 0,05 %; „Веолия Енерджи Варна“ ЕАД – 0,01 %; „ЕВН България Топлофикация Пловдив“ ЕАД – 0,01 % и „Топлофикация Враца“ ЕАД – 0,005 %.

Останалите 8 на брой лица по чл. 139а от ЗЕ, а именно: „Топлофикация Габрово“ ЕАД, „Фирма Вамекс“ ЕООД, „Енергоинвест“ ЕООД гр. Бургас, „Жоко Енерджи“ ЕООД, „Ен Про Консулт“ ЕООД, „СМК Монтажи“ АД, „Аква Р“ ООД гр. Русе и „Топлоснабдяване“ АД нямат монтирани електронни разпределители с възможност за дистанционен отчет.

8.8. Пазарен дял на лицата по чл. 139а от ЗЕ през 2018 г., според броя на монтираните на отоплителните тела изпарителен тип разпределители.

Общият брой на изпарителния тип разпределители през 2018 г. е 58 137.



Фигура 8.8

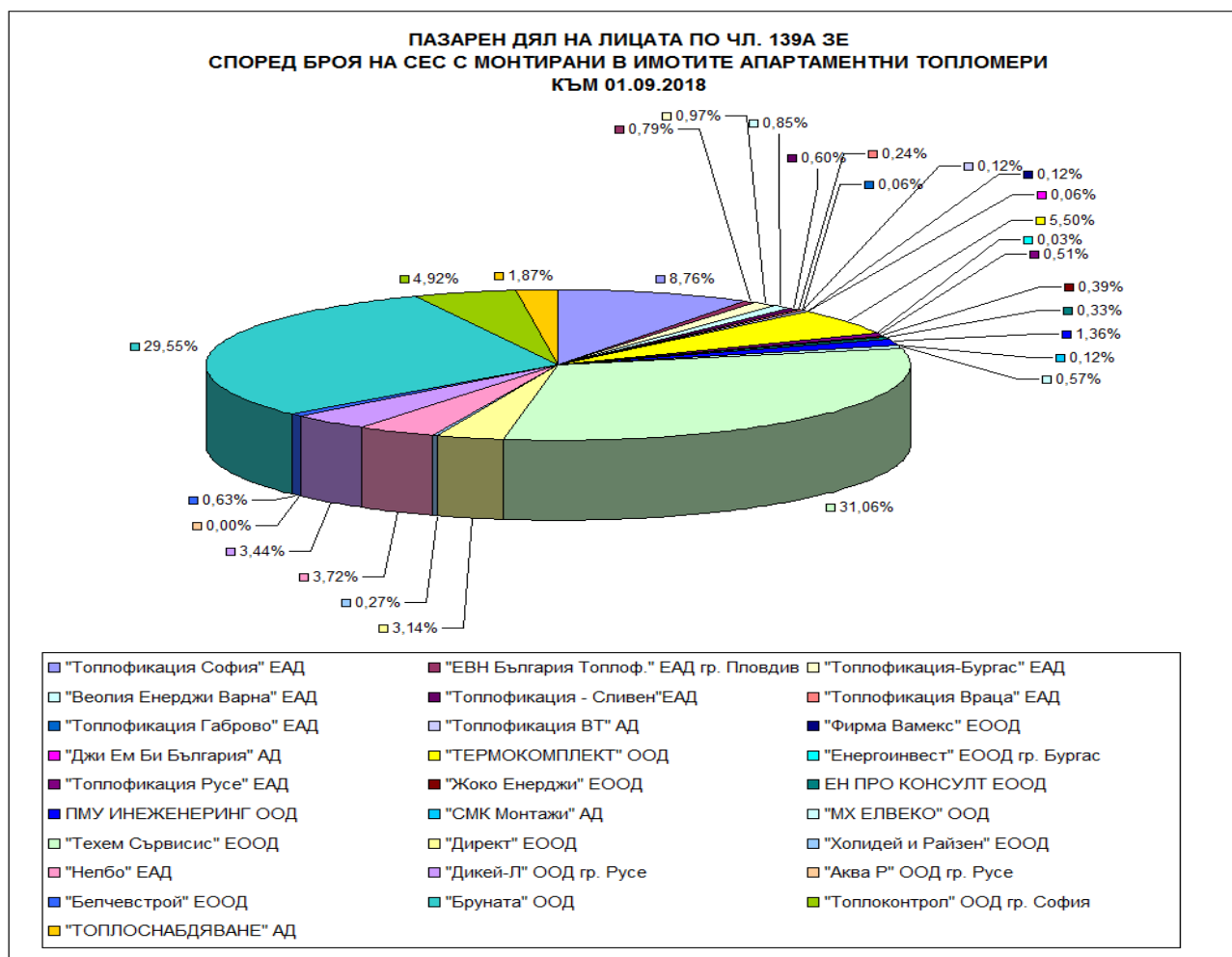
На фигура 8.8 е показан в проценти пазарният дял на лицата по чл. 139а от ЗЕ през 2018 г., според броя на монтираните разпределители от изпарителен тип.

Най-голям е делът на монтираните изпарителен тип разпределители от „Бруната“ ООД – 62,22 % (с отрицателен ръст от 1,61 % спрямо 2014 г., следван от „Топлофикация Габрово“ ЕАД – 20,54 % (с положителен ръст от 4,02 % спрямо 2014 г.); „Директ“ ЕООД – 8,61 % (с положителен ръст от 4,11 % спрямо 2014 г.); „Топлофикация Враца“ ЕАД – 4,52% (с положителен ръст от 1,18 % спрямо 2014 г.); „Техем Сървисис“ ЕООД – 3,36 % (с отрицателен ръст от 1,46 % спрямо 2014 г.); „ПМУ – Инженеринг“ – 0,75 0,83 % (с отрицателен ръст от 0,08 % спрямо 2014 г.).

Останалите лица по чл. 139а от ЗЕ не са представени на фигурата, защото са подали нулеви данни по този показател.

8.9. Пазарен дял на лицата по чл. 139а от ЗЕ през 2018 г., според броя на обслужваните СЕС с монтирани апартаментни топломери.

Общият брой на СЕС с монтирани в имотите апартаментни топломери към 01.09.2018 г. е 3 310 броя.



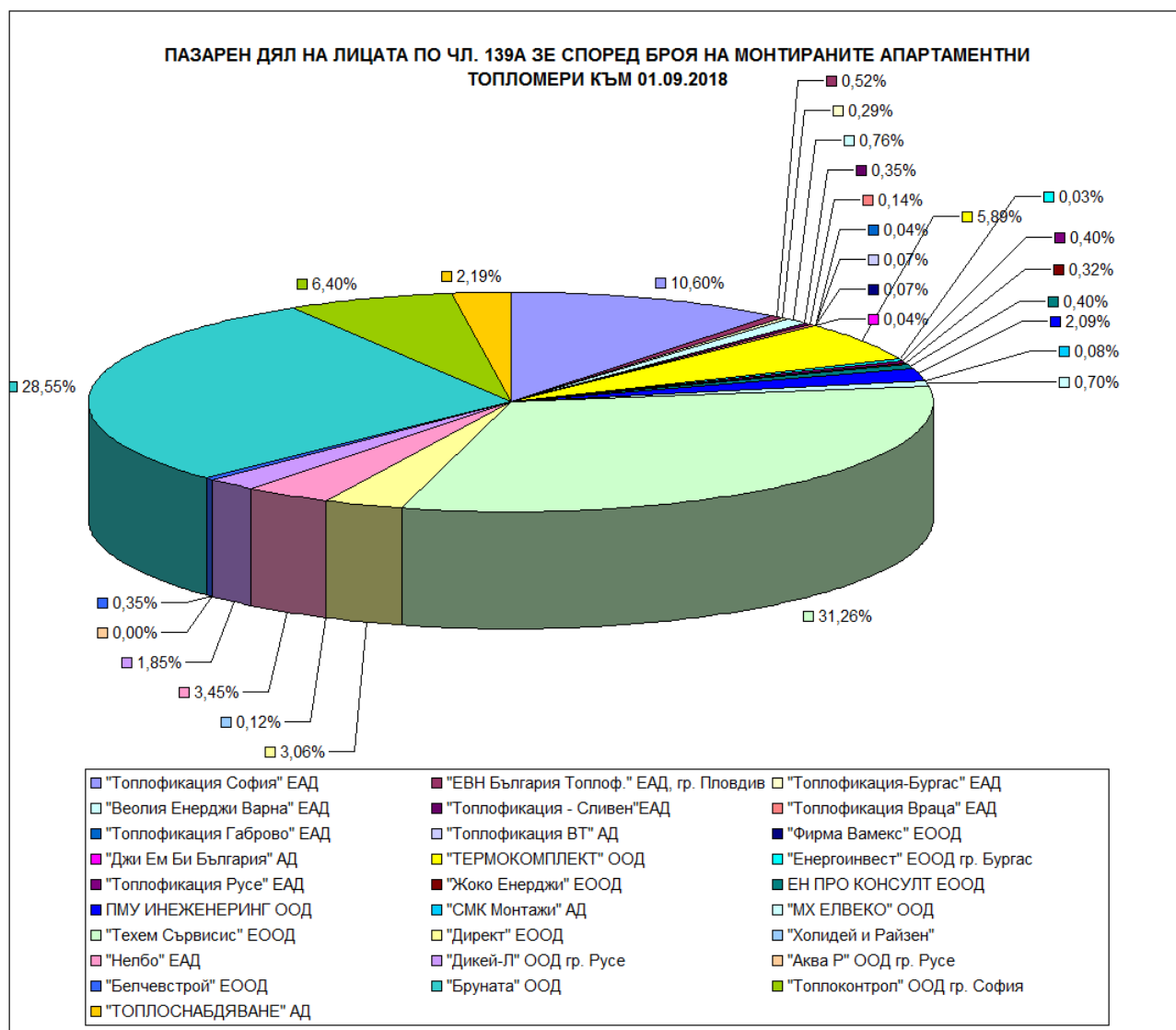
Фигура 8.9

На фигура 8.9 е показан в проценти пазарният дял на лицата по чл. 139а от ЗЕ през 2018 г. според броя на обслужваните СЕС с апартаментни топломери.

При общ брой **3 310** към 01.09.2018 г. на СЕС с апартаментни топломери, най-голям е пазарният дял на обслужваните от „Техем Сървисис“ ЕООД – 31,06 %, следван от „Бруната“ ООД – 29,55 %, „Топлофикация София“ ЕАД – 8,76 %, „Термокомплект“ ООД – 5,50 %, „Топлоконтрол“ ООД – 4,92, „Нелбо“ ЕАД – 3,72 %, „Дикей – Л“ ООД – 3,44 %, „Директ“ ЕООД – 3,14 %, „Топлоснабдяване“ АД – 1,87 %, „ПМУ – Инженеринг“ – 1,36 %, „Топлофикация Бургас“ ЕАД – 0,97 %, „Веолия Енерджи Варна“ ЕАД – 0,85 %, „ЕВН България Топлофикация Пловдив“ ЕАД – 0,79 %, „Белчевстрой“ ЕООД – 0,63 %, „Топлофикация Сливен“ ЕАД – 0,60 %, „МХ Елвеко“ ООД – 0,57 %, „Топлофикация Русе“ ЕАД – 0,51 %, „Жоко Енерджи“ ЕООД – 0,39 %, ЕН ПРО Консулт ЕООД – 0,33 %, „Холидей и Райзен“ ЕООД – 0,27 %, „Топлофикация Враца“ ЕАД – 0,24 %, „Топлофикация ВТ“ АД – 0,12 %, „Фирма Вамекс“ ЕООД – 0,12 %, „СМК Монтажи“ АД – 0,12 %, „Топлофикация Габрово“ ЕАД – 0,06 %, „Джи Ем Би България“ АД – 0,06 % и „Енергоинвест“ ЕООД–0,03%.

8.10. Пазарен дял на лицата по чл. 139а от ЗЕ през 2018 г., според броя на монтираните индивидуалните (апартаментни) топломери.

Общият брой на монтираните апартаментни топломери към 01.09.2018 г. е 73 620.



Фигура 8.10

На фигура 8.10 е показан в проценти пазарния дял на лицата по чл. 139а от ЗЕ през 2018 г. според броя на обслужваните от тях апартаментни топломери.

Най-голям е дялът на имотите с монтирани уреди, обслужвани от фирма „Техем Сървисис“ ЕООД – 31,26 %, следван от „Бруната България“ ООД – 28,55 %, „Топлофикация София“ ЕАД – 10,60 %, „Топлоконтрол“ ООД – 6,40 %, „Термокомплект“ ООД – 5,89 %, „Нелбо“ ЕАД – 3,45 %, „Директ“ ЕООД – 3,06 %, „Топлоснабдяване“ АД – 2,19 %, „ПМУ – Инженеринг“ – 2,09 %, „Дикей – Л“ ООД – 1,85 %, „Веолия Енеджи“ ЕАД – 0,76 %, „МХ Елвеко“ ООД – 0,70 %, „ЕВН България Топлофикация Пловдив“ ЕАД – 0,52 %, „Топлофикация Русе“ ЕАД – 0,40 %, „Ен Про Консулт“ ЕООД – 0,40 %, „Белчевстрой“ ЕООД – 0,35 %, „Топлофикация Сливен“ ЕАД – 0,35 %, „Жоко Енерджи“ ЕООД – 0,32 %, „Топлофикация Бургас“ ЕАД – 0,29%, „Топлофикация Враца“ ЕАД – 0,14 %, „Холидей и Райзен“ ЕООД – 0,12 %, „СМК Монтажи“ АД – 0,08 %, „Топлофикация ВТ“ АД – 0,07 %, „Фирма Вамекс“ ЕООД – 0,07 %, „Топлофикация Габрово“ ЕАД – 0,04 %, „Джи Ем Би България“ АД – 0,04 % и „Енергоинвест“ ЕООД – 0,03 %.



## 9. Констатации и изводи

Повечето от приведените изводи се основават на сравняването на подадените през 2018 г. от лицата по чл. 139а от ЗЕ данни по съответните показатели с данните, подадени през предходната статистическа проверка, извършена през 2014 г. В резултат на този сравнителен анализ са изведени изводи за ръста или спада на съответните показатели.

❖ Общият брой на абонатите, ползващи услугите на топлопреносните предприятия, през 2018 г. е нараснал с **1,25 %** спрямо 2014 г.; (616 607 за 2018 спрямо 608 976 за 2014)

❖ Близо **72 %** от общия брой на абонатите (през 2018 г.), ползващи услугите на топлопреносните предприятия, се обслужват от „Топлофикация София“ ЕАД;

❖ По данни на лицата по чл. 139а от ЗЕ общият брой на СЕС, за които към АС е присъединена само ВОИ е **1 744**, а общият брой на СЕС, за които към АС е присъединена само инсталацията за БГВ е **1 164**;

❖ По данни от топлопреносните предприятия общият брой на СЕС, за които към АС е присъединена само ВОИ е **2 290**, а общият брой на СЕС, за които към АС е присъединена само инсталацията за БГВ е **1 198**;

❖ За периода от 30.04.2014 г. до 01.09.2018 г. броят на СЕС, които са прекратили топлоснабдяването по желание на клиентите е **44**;

❖ За периода от 30.04.2014 г. до 01.09.2018 г. броят на СЕС, които са избрали друго лице по чл. 139а от ЗЕ, което да извършва услугата ДРТЕ е **53**;

❖ За периода от 30.04.2014 г. до 01.09.2018 г. броят на СЕС, които са избрали топлопреносното дружество да извършва ДРТЕ е **63**;

❖ Общият брой на нови СЕС, избрали лице по чл. 139а от ЗЕ да извършва услугата ДРТЕ, за периода от 30.04.2014 г. до 01.09.2018 г. е **1 614**;

❖ Към 01.09.2018 г. по данни на топлопреносните предприятия от всички топлофицирани СЕС **9,93 %** ползват енергия само за отопление, а **5,19 %** - само за битово горещо водоснабдяване;

❖ Към 01.09.2018 г. общият брой на демонтираните отоплителни тела е **320 214** и отбелязва спад от **1,63 %** спрямо м. октомври 2014 г.;

❖ Към 01.09.2018 г. общият брой на отоплителните тела, без уреди за дялово разпределение е **34 016** и отбелязва спад от **0,78 %** спрямо м. октомври 2014 г.;

❖ Към 01.09.2018 г. общият брой на отоплителните тела с монтирана допълнителна изолираща или спирателна арматура е **131 960 бр.** (по данни на лицата по чл. 139а от ЗЕ) и отбелязва спад от **24,09 %** спрямо м. октомври 2014 г.;

❖ Към 01.09.2018 г. общият брой на индивидуалните водомери за топла вода в СЕС е **663 407**, като от тях броят на индивидуалните водомери за топла вода с валидни

пломби от метрологични проверки е **651 777** и отбелязва ръст от **6,78 %** спрямо м. октомври 2014 г.;

❖ Към 01.09.2018 г. общият брой на водомерните отклонения за топла вода в СЕС, отсъединени от инсталация за БГВ е **31 378** и отбелязва ръст от **97,73 %** спрямо м. октомври 2014 г.;

❖ Към 01.09.2018 г. общият брой на топлофицираните имоти, без индивидуални водомери за топла вода е **22 828** и отбелязва спад от **38,89 %** спрямо м. октомври 2014 г.;

❖ Към 01.09.2018 г. общият брой на водомерите за топла вода, с дистанционно отчитане е **36 285** и отбелязва ръст от **72,99 %** спрямо м. октомври 2014 г.;

❖ Към 01.09.2018 г. общият брой на разпределителите, монтирани на отоплителните тела е **1 303 601** и отбелязва спад от **0,39 %** спрямо м. октомври 2014 г.;

❖ Към 01.09.2018 г. общият брой на електронни разпределители с възможност за дистанционен отчет е **583 704** и отбелязва ръст от **23,65 %** спрямо октомври 2014 г.;

❖ Към 01.09.2018 г. общият брой на изпарителния тип разпределители е **58 137** и отбелязва спад от **25,90 %** спрямо октомври 2014 г.;

❖ Към 01.09.2018 г. общият брой на СЕС с индивидуални топломери през 2018г. е **3 310** и отбелязва ръст от **24,95 %** спрямо октомври 2014 г.;

❖ Приоритетното изграждане на новите сгради с отоплителни инсталации с хоризонтална разводка с възможност за индивидуално отчитане на потреблението за отопление за всеки отделен имот аргументира констатацията, че общият брой (**73 620**) на апартаментните топломери през 2018 г. нараства спрямо броя им през 2014 г., който е бил **61 642**. Ръстът за периода е **19,43 %**;

❖ Към 01.09.2018 г. общият брой на монтираните апартаментни топломери, с дистанционно отчитане е **10 826** отбелязва ръст от **161,47 %** спрямо октомври 2014 г.